



点 亮 职 业 人 生

优路教育PC客户端



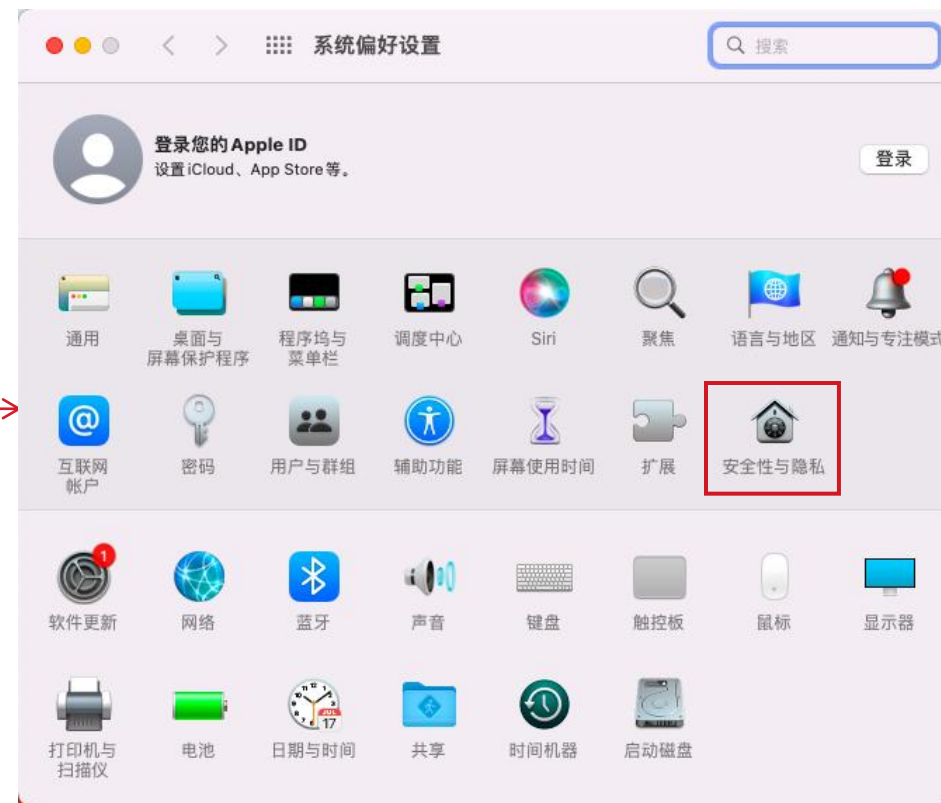
苹果电脑安装说明

一、Mac版本在12及以前的，如何安装

第1步



点击“取消”



打开「系统偏好设置」>「安全性与隐私」

一、Mac版本在12及以前的，如何安装

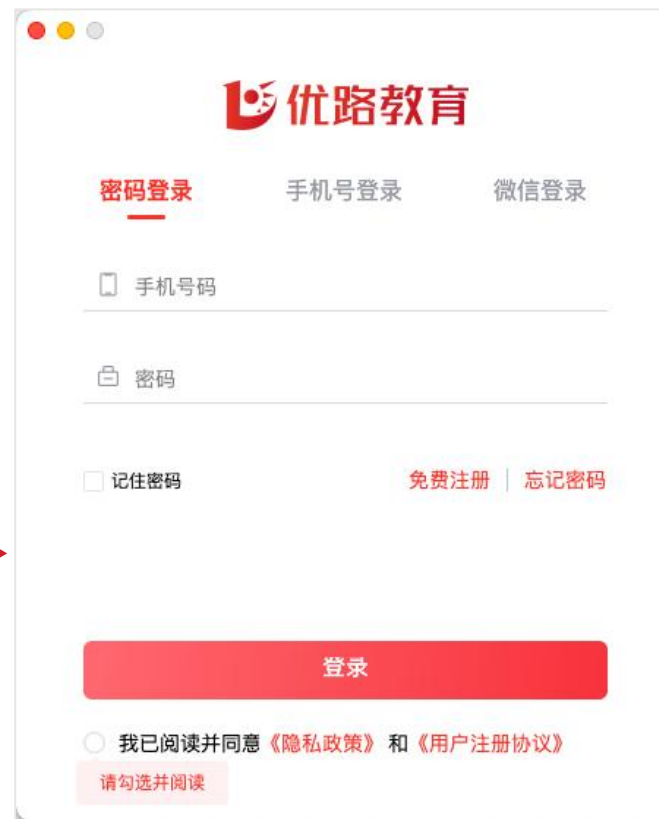
第2步



点击「仍要打开」“优路教育客户端”



点击「打开」即可打开客户端



客户端已安装成功

二、Mac版本在13及以后的，如何安装

第1步



点击“取消”



打开「系统偏好设置」>「安全性与隐私」，
点击「仍要打开」“优路教育客户端”

二、Mac版本在13及以后的，如何安装

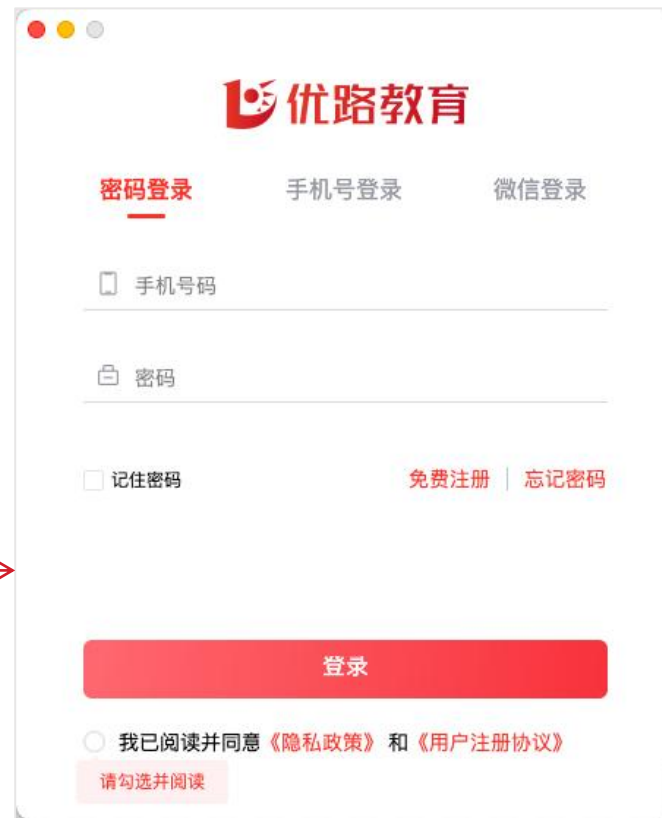
第2步



输入密码，然后点击「修改设置」



点击「打开」即可打开客户端



客户端已安装成功